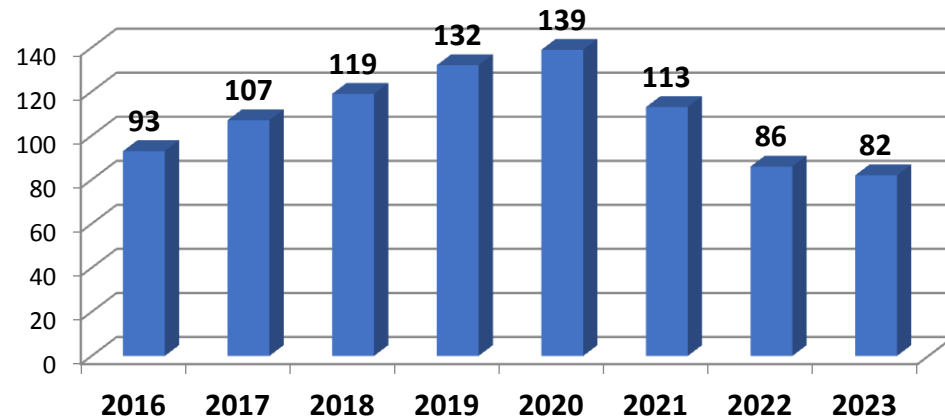


Panorama Epidemiológico SE 1-39 de 2023 de Enfermedad Febril Exantemática del Estado de Morelos

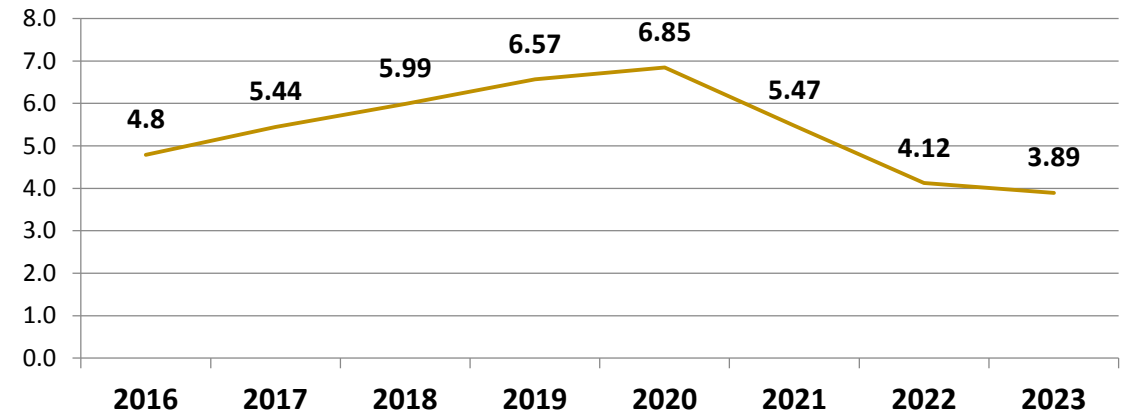
Servicios de Salud de Morelos
Coordinación Estatal de Vigilancia Epidemiológica.

Panorama Epidemiológico Enfermedad Febril Exantemática Morelos, SE 1-39 2023.

Distribución de Casos Notificados de EFE 2016-2023 Morelos

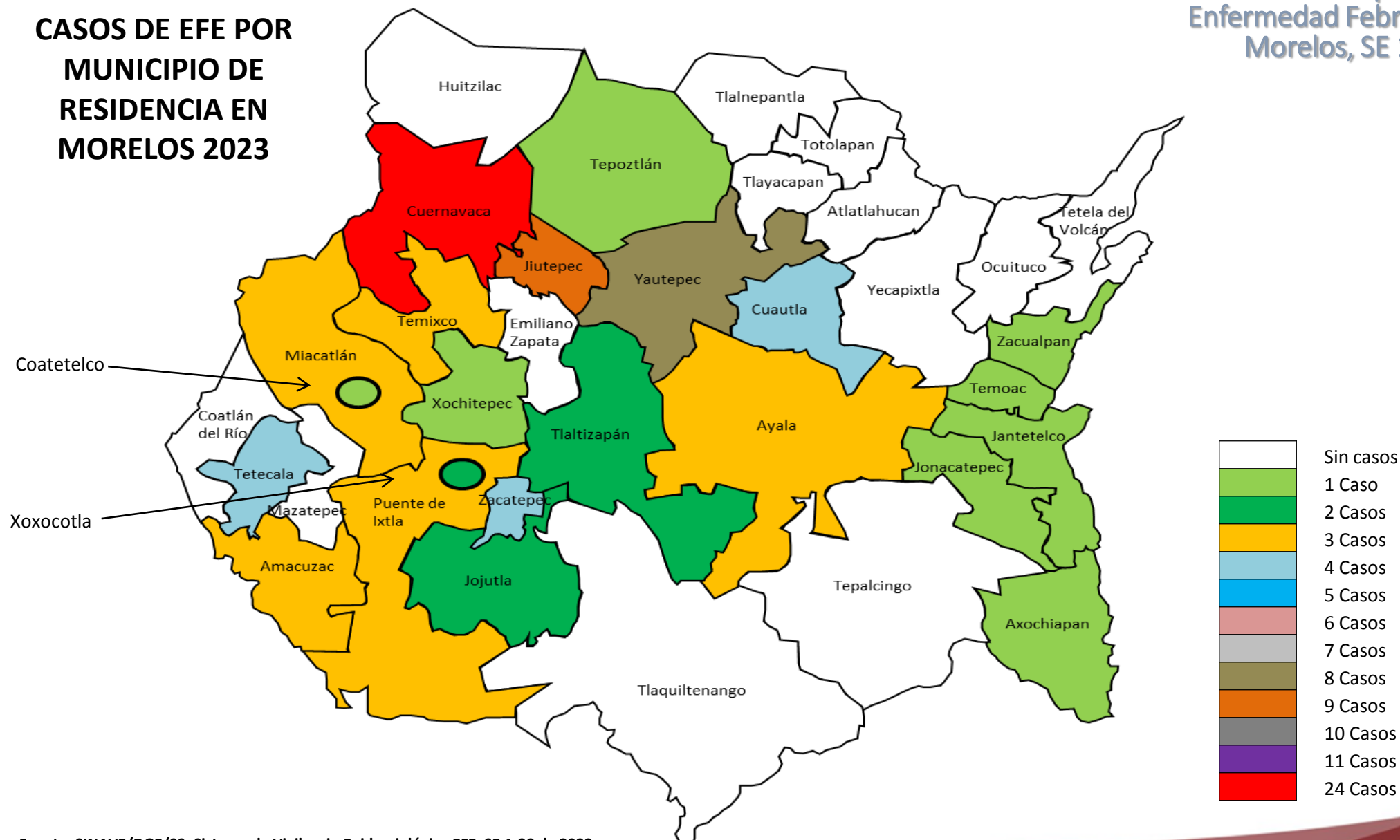


Tasa de Notificación de EFE 2016-2023 Morelos



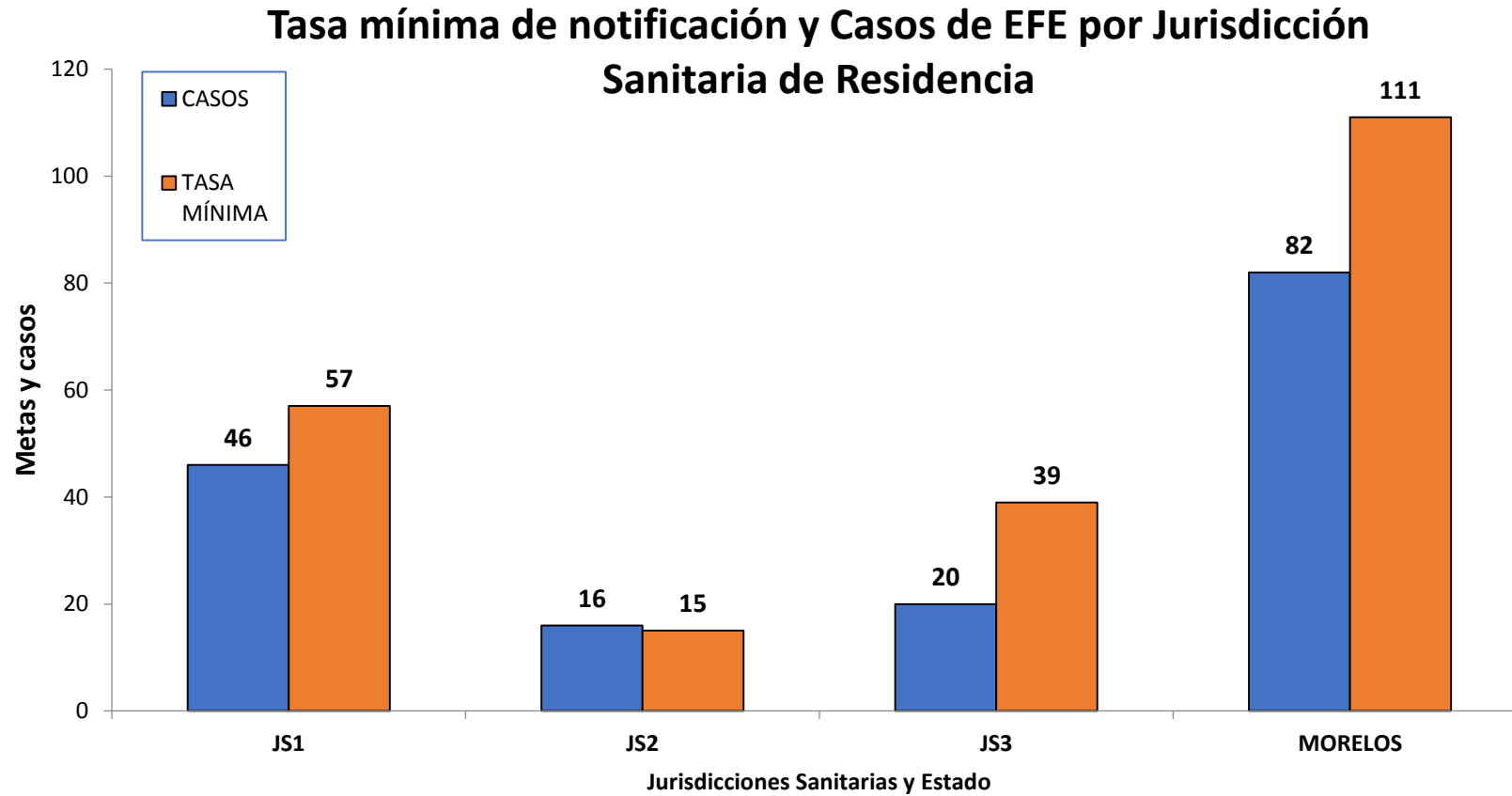
Fuente: SINAVE/DGE/SS. Sistema de Vigilancia Epidemiológica EFE. SE 1-39 de 2023

CASOS DE EFE POR MUNICIPIO DE RESIDENCIA EN MORELOS 2023



Fuente: SINAVE/DGE/SS. Sistema de Vigilancia Epidemiológica EFE. SE 1-39 de 2023

Panorama Epidemiológico Enfermedad Febril Exantemática Morelos, SE 1-39 2023.



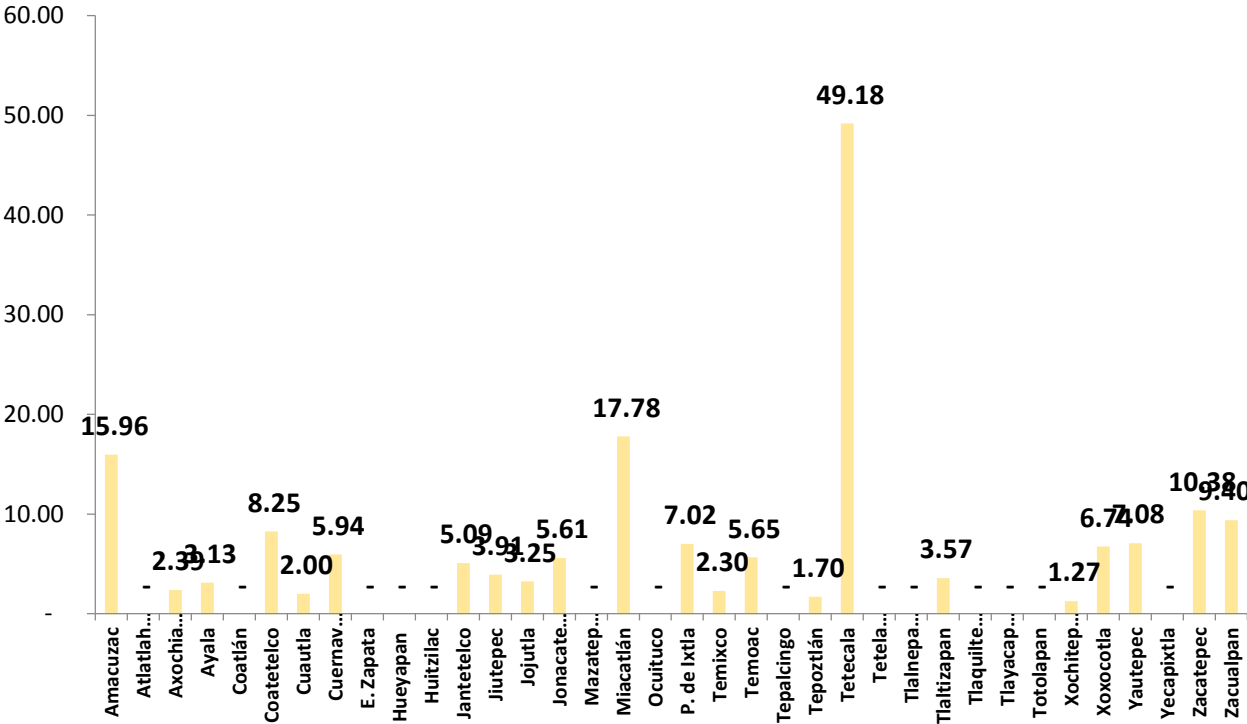
Fuente: SINAVE/DGE/SS. Sistema de Vigilancia Epidemiológica EFE. SE 1-39 de 2023

Panorama Epidemiológico

Enfermedad Febril Exantemática

Morelos, SE 1-39 2023.

Tasa de Notificaciónde Casos de EFE por Municipio de Residencia



Tasa Mínima: 1 caso por cada 20 mil habitantes. Tasa Mínima de notificación 2

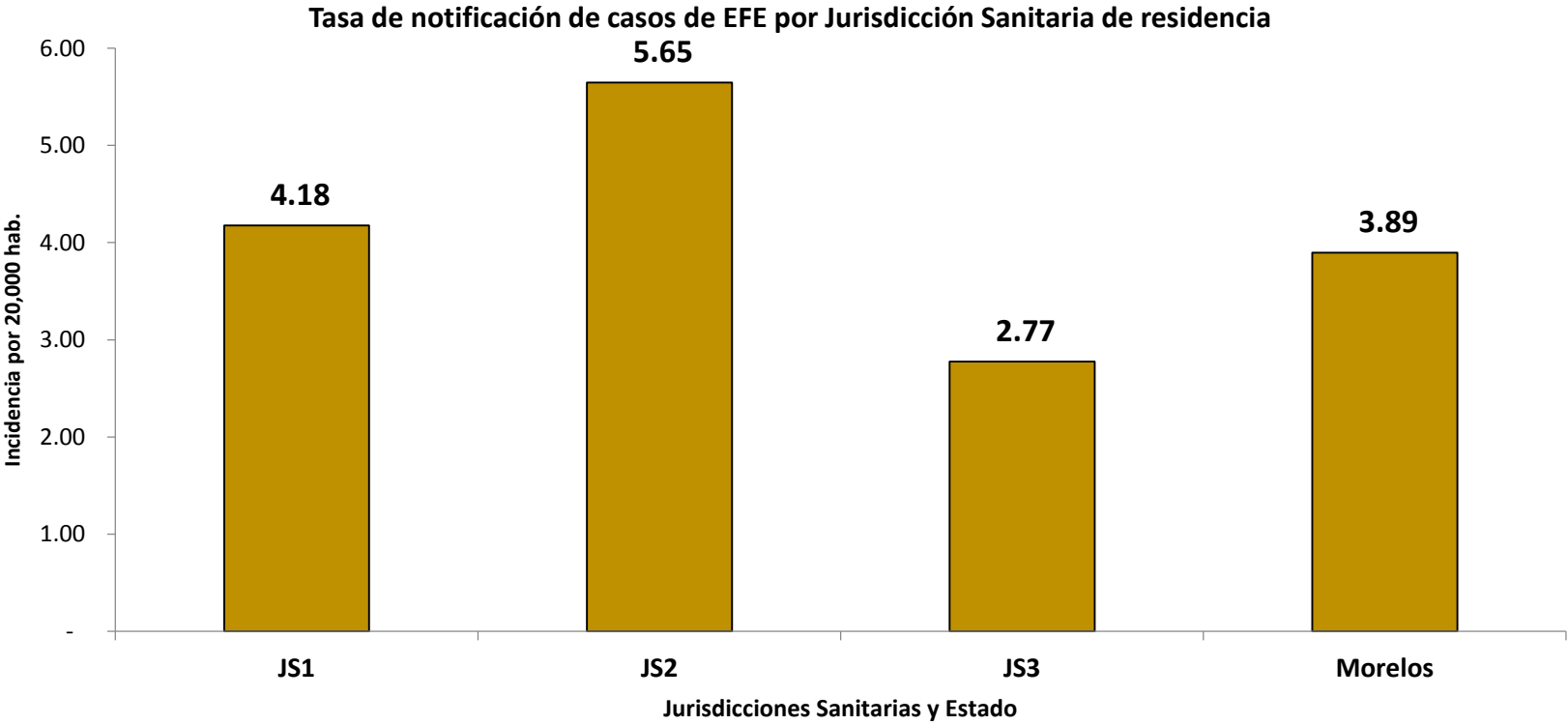
Fuente: SINAVE/DGE/SS. Sistema de Vigilancia Epidemiológica EFE. SE 1-39 de 2023

Municipio	Población	casos notificados	incidencia x 100 mil hab
Amacuzac	18,792	3	15.96
Atlatlahucan	26,944	0	-
Axochiapan	41,832	1	2.39
Ayala	95,929	3	3.13
Coatlán	11,234	0	-
Coatetelco	12,117	1	8.25
Cuautla	199,814	4	2.00
Cuernavaca	404,156	24	5.94
E. Zapata	114,317	0	-
Hueyapan	8,388	0	-
Huitzilac	26,178	0	-
Jantetelco	19,651	1	5.09
Jiutepec	229,969	9	3.91
Jojutla	61,596	2	3.25
Jonacatepec	17,827	1	5.61
Mazatepec	10,308	0	-
Miacatlán	16,874	3	17.78
Ocuituco	20,523	0	-
P. de Ixtla	42,733	3	7.02
Temixco	130,559	3	2.30
Temoac	17,699	1	5.65
Tepalcingo	30,030	0	-
Tepoztlán	58,718	1	1.70
Tetecala	8,134	4	49.18
Tetela del volcán	15,861	0	-
Tlalnepantla	8,482	0	-
Tlaltizapan	55,954	2	3.57
Tlaquiltenango	36,082	0	-
Tlayacapan	20,725	0	-
Totolapan	13,615	0	-
Xochitepec	78,529	1	1.27
Xoxocotla	29,692	2	6.74
Yautepec	112,957	8	7.08
Yecapixtla	59,888	0	-
Zacatepec	38,543	4	10.38
Zacualpan	10,641	1	9.40
Morelos	2,105,291	82	3.89

Panorama Epidemiológico

Enfermedad Febril Exantemática

Morelos, SE 1-39 2023.

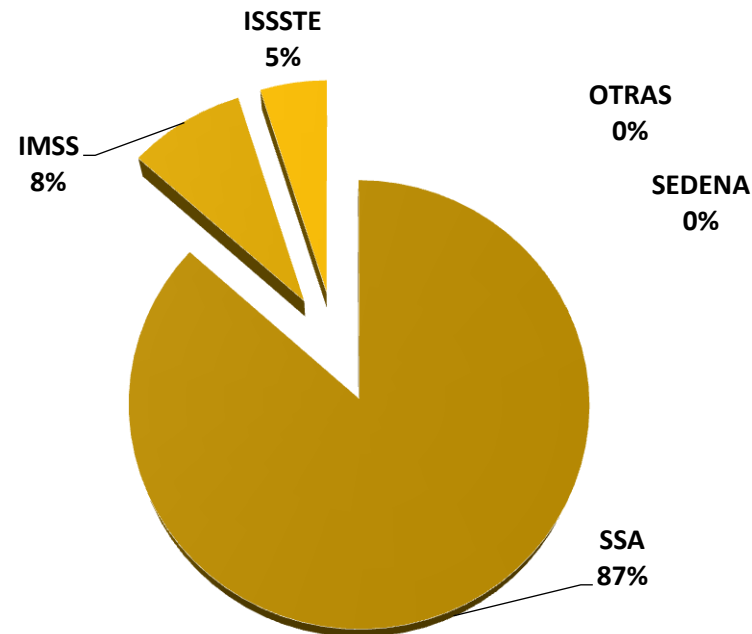


Municipio	Población	casos notificados	incidencia x 20 mil hab
JS1	1,101,093	46	4.18
JS2	283,392	16	5.65
JS3	720,806	20	2.77
Morelos	2,105,291	82	3.89

Fuente: SINAVE/DGE/SS. Sistema de Vigilancia Epidemiológica EFE. SE 1-39 de 2023

Panorama Epidemiológico Enfermedad Febril Exantemática Morelos, SE 1-39 2023.

Distribución de los casos de EFE por Institución Notificante



INSTITUCIÓN	CASOS	% DIST.
SSA	71	86.6
IMSS	7	8.5
ISSSTE	4	4.9
SEDENA	0	0
OTRAS	0	0
TOTAL	82	100

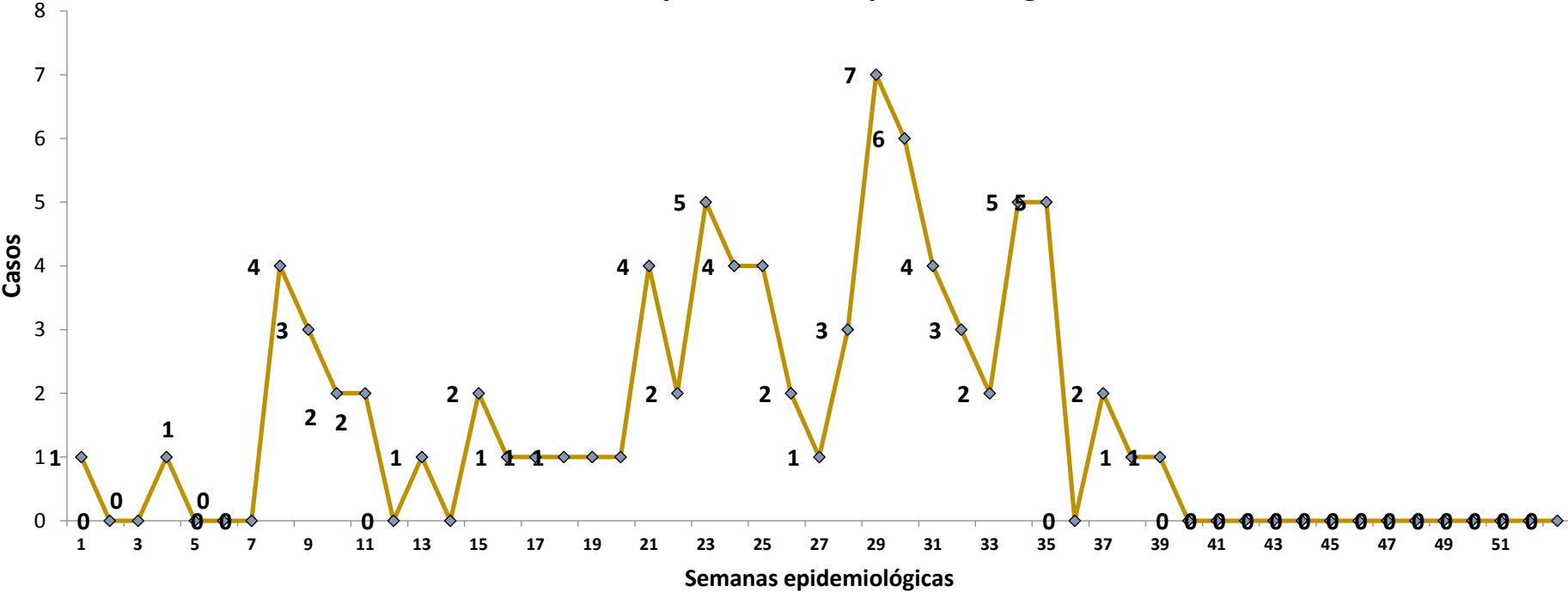
Fuente: SINAVE/DGE/SS. Sistema de Vigilancia Epidemiológica EFE. SE 1-39 de 2023

Panorama Epidemiológico

Enfermedad Febril Exantemática

Morelos, SE 1-39 2023.

Distribución de los casos de EFE por semana epidemiológica inicio de exantema.



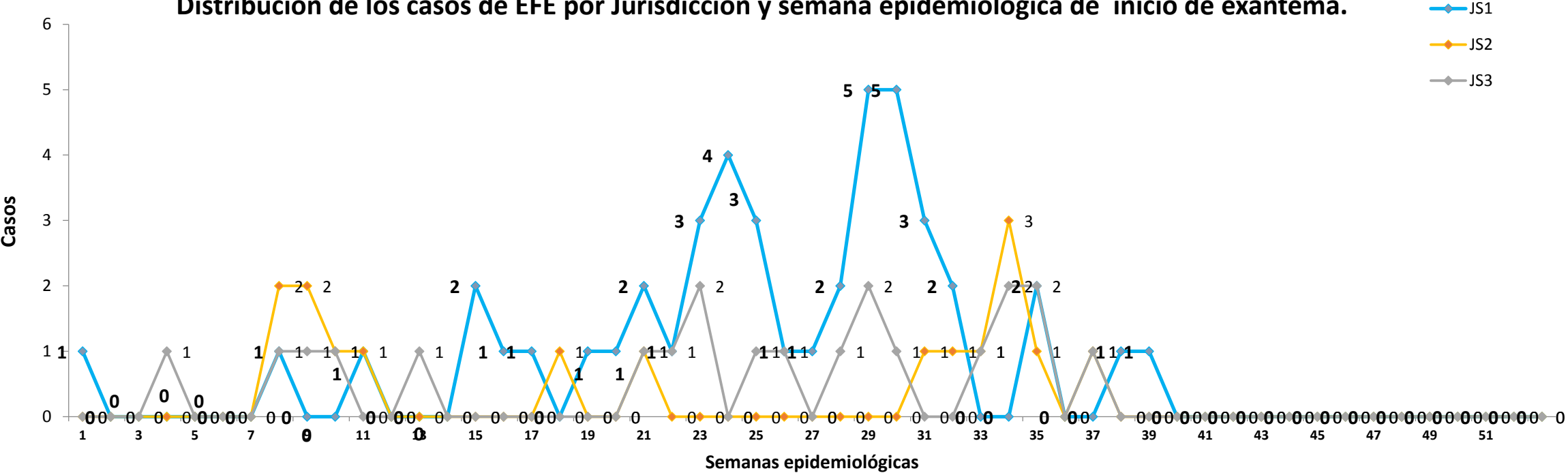
Fuente: SINAVE/DGE/SS. Sistema de Vigilancia Epidemiológica EFE. SE 1-39 de 2023

Panorama Epidemiológico

Enfermedad Febril Exantemática

Morelos, SE 1-39 2023.

Distribución de los casos de EFE por Jurisdicción y semana epidemiológica de inicio de exantema.



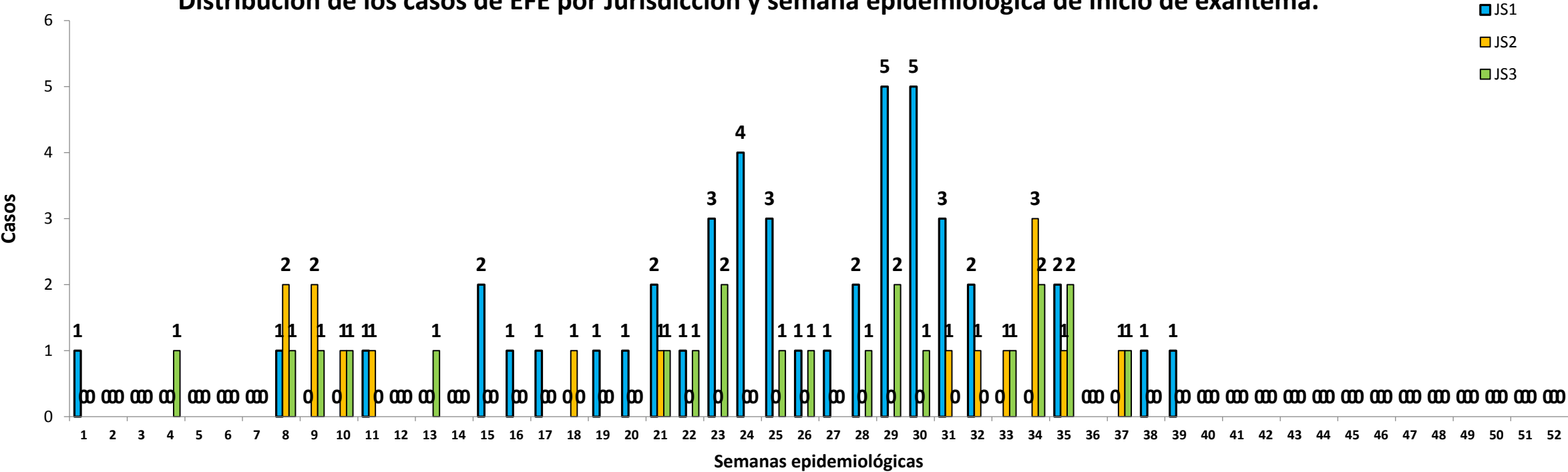
Fuente: SINAVE/DGE/SS. Sistema de Vigilancia Epidemiológica EFE. SE 1-39 de 2023

Panorama Epidemiológico

Enfermedad Febril Exantemática

Morelos, SE 1-39 2023.

Distribución de los casos de EFE por Jurisdicción y semana epidemiológica de inicio de exantema.



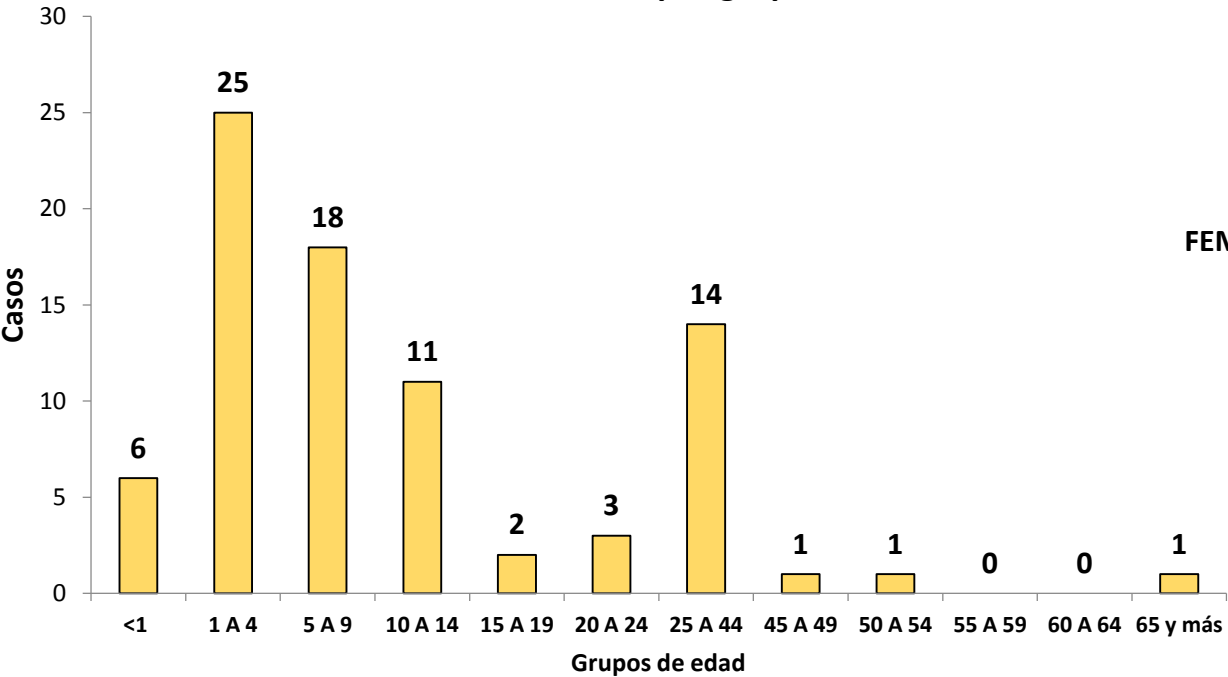
Fuente: SINAVE/DGE/SS. Sistema de Vigilancia Epidemiológica EFE. SE 1-39 de 2023

Panorama Epidemiológico

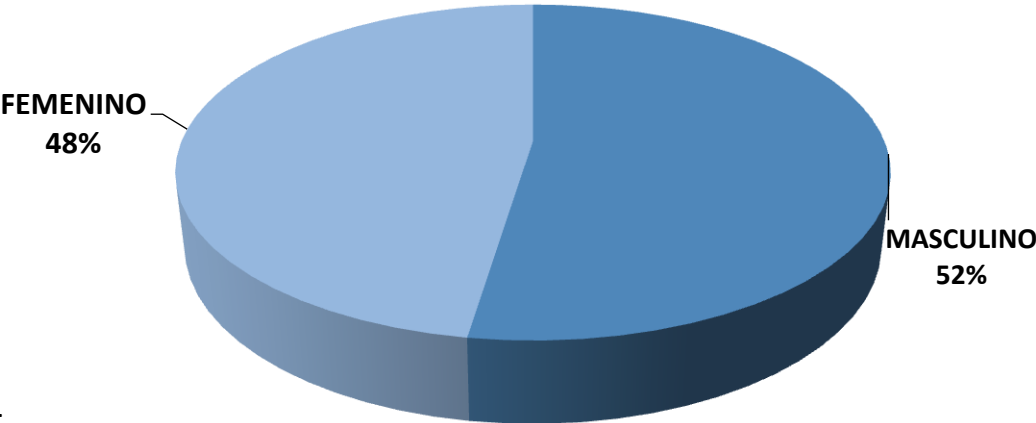
Enfermedad Febril Exantemática

Morelos, SE 1-39 2023.

Distribución de los casos de EFE por grupos de edad



Distribución de los casos de EFE por sexo

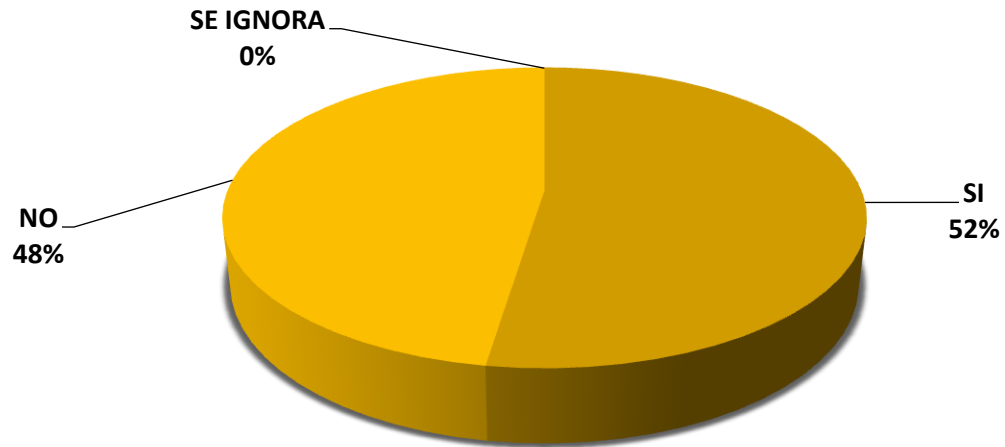


Fuente: SINAVE/DGE/SS. Sistema de Vigilancia Epidemiológica EFE. SE 1-39 de 2023

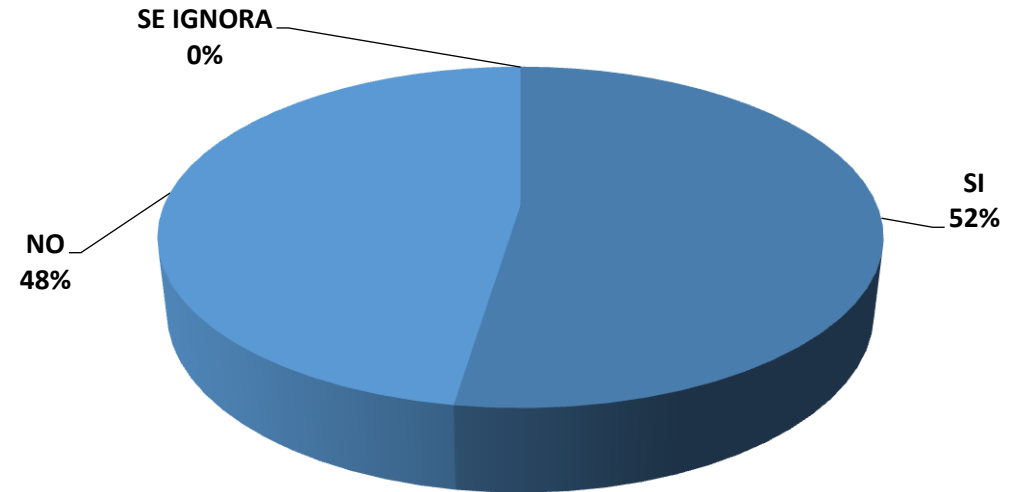
Panorama Epidemiológico Enfermedad Febril Exantemática Morelos, SE 1-39 2023.

Antecedentes Epidemiológicos de los Casos

Distribución de casos de EFE con antecedente de
Vacunación contra Sarampión



Distribución de los casos de EFE con antecedente de
Vacunación contra Rubéola

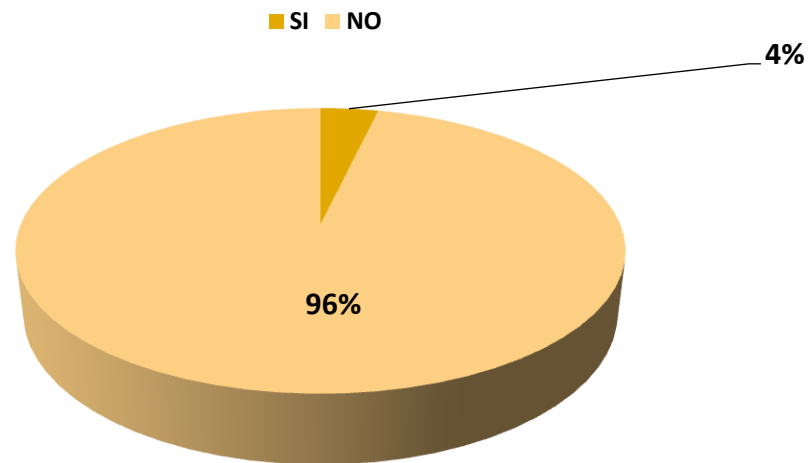


Fuente: SINAVE/DGE/SS. Sistema de Vigilancia Epidemiológica EFE. SE 1-39 de 2023

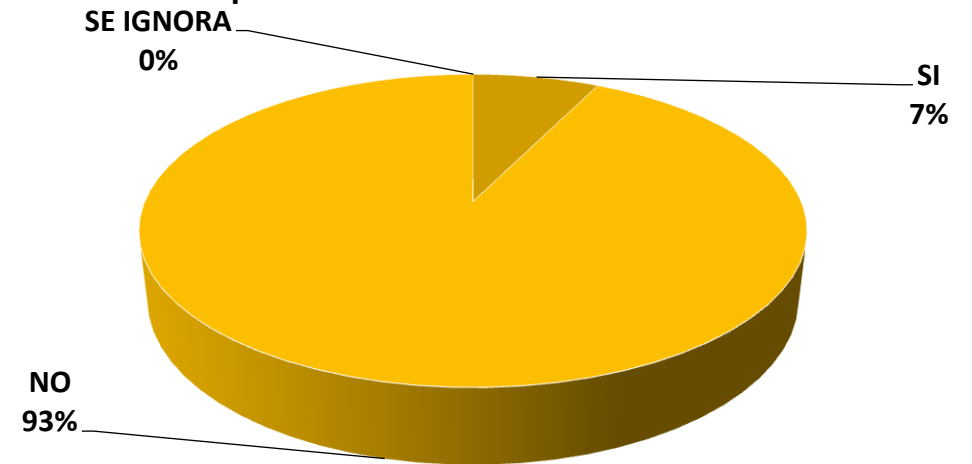
Panorama Epidemiológico Enfermedad Febril Exantemática Morelos, SE 1-39 2023.

Antecedentes Epidemiológicos de los Casos

Distribución de casos de EFE con Antecedentes de viaje o visitas recibidas 21 días previos



Distribución de casos de EFE que estuvieron en contacto con personas con los mismos síntomas



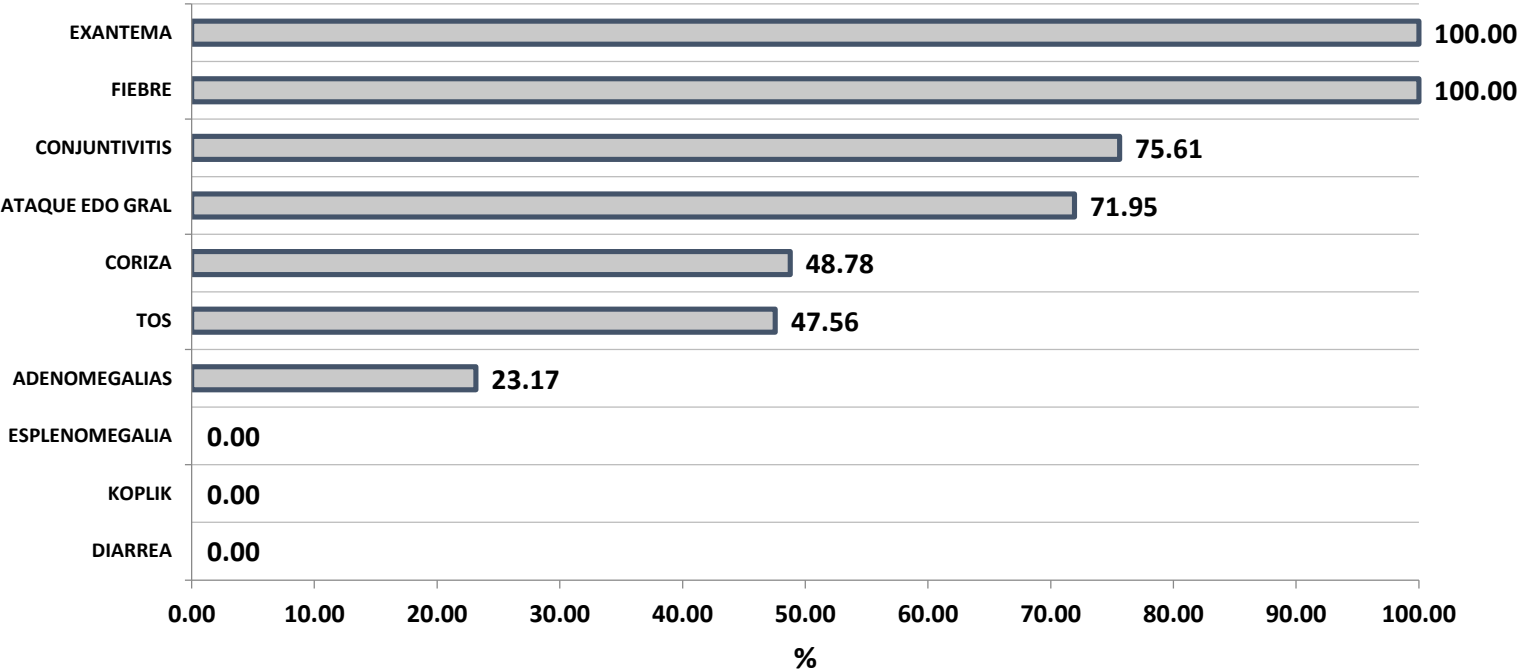
Fuente: SINAVE/DGE/SS. Sistema de Vigilancia Epidemiológica EFE. SE 1-39 de 2023

Panorama Epidemiológico

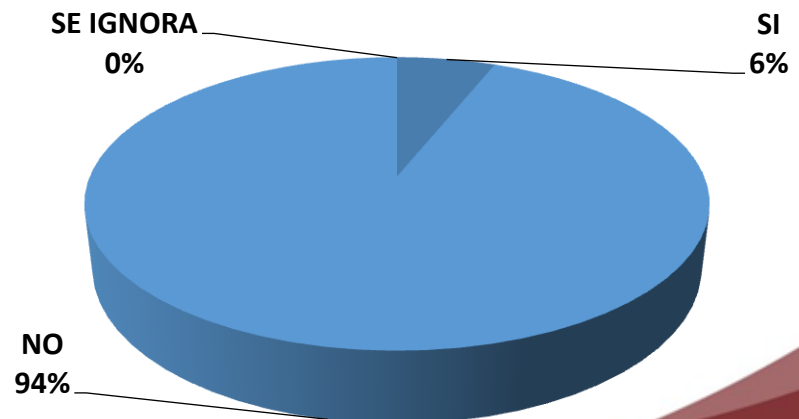
Enfermedad Febril Exantemática

Morelos, SE 1-39 2023.

Distribución de la presentación de síntomas de los casos de EFE



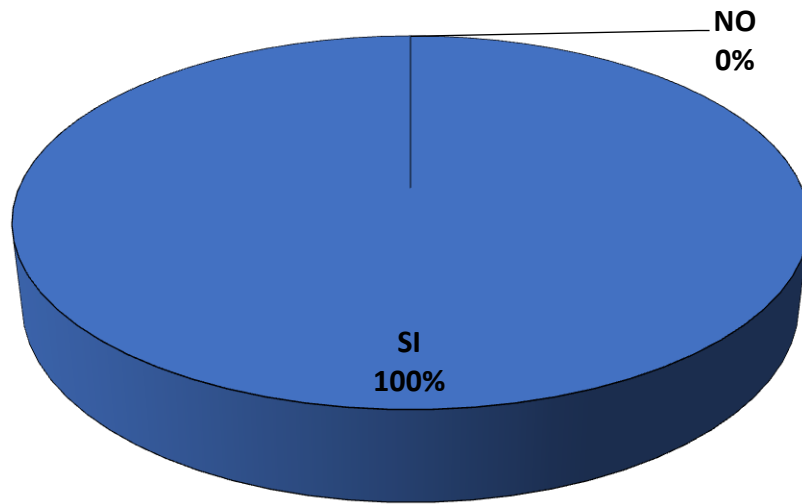
Distribución de los casos de EFE por hospitalización



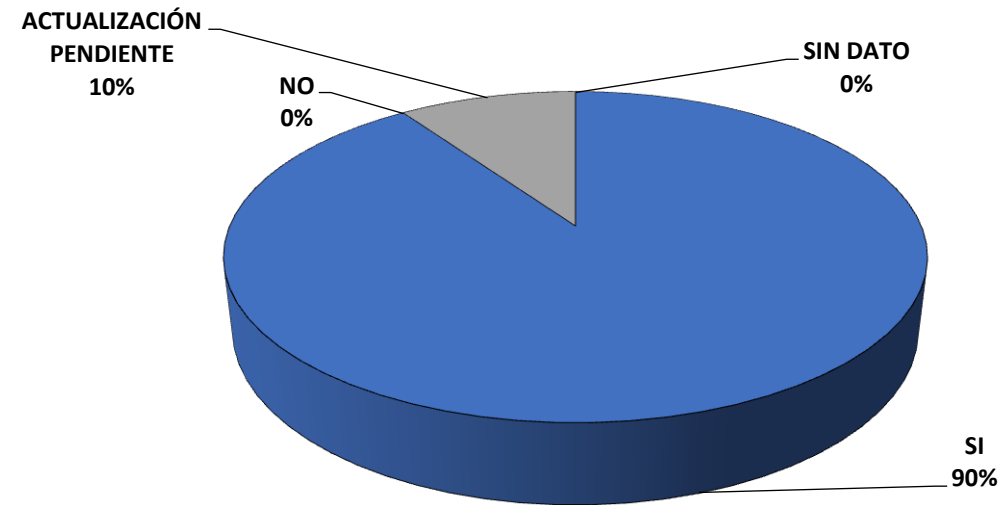
Fuente: SINAVE/DGE/SS. Sistema de Vigilancia Epidemiológica EFE. SE 1-39 de 2023

Panorama Epidemiológico Enfermedad Febril Exantemática Morelos, SE 1-39 2023.

Casos de EFE con muestra serológica



Casos en quienes se realizaron acciones de prevención y control



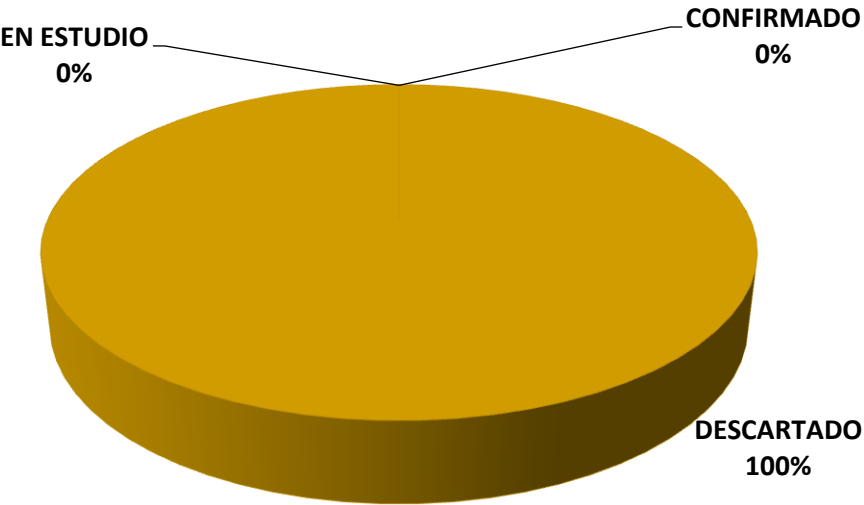
Fuente: SINAVE/DGE/SS. Sistema de Vigilancia Epidemiológica EFE. SE 1-39 de 2023

Panorama Epidemiológico

Enfermedad Febril Exantemática

Morelos, SE 1-39 2023.

Distribución de la clasificación diagnóstica final de lo casos de EFE



Diagnóstico	Casos Probables	Casos Confirmados	Casos Descartados
Sarampión	82	0	82
Rubéola	82	0	82
Casos Pendientes de Estudio	0		

Fuente: SINAVE/DGE/SS. Sistema de Vigilancia Epidemiológica EFE. SE 1-39 de 2023